



PAINEL DO VAREJO DE LIVROS NO BRASIL

RESULTADOS: 2021 X 2020

Agosto, 2021

COMPARATIVO 08º PERÍODO – 2021 X 2020

| 2020 | | 2021 | <i>Variação</i> |
|-------------------|-----------------------|-------------------|-------------------|
| 3.148.321 | VOLUME | 3.767.394 | 19,66% |
| R\$124.579.512,64 | VALOR | R\$157.148.772,96 | 26,14% |
| 145.607 | ISBN | 157.090 | 7,89% |
| R\$39,57 | PREÇO MÉDIO | R\$41,71 | 5,41% |
| 23,81% | DESCONTO MÉDIO | 23,75% | -0,06 p.p. |

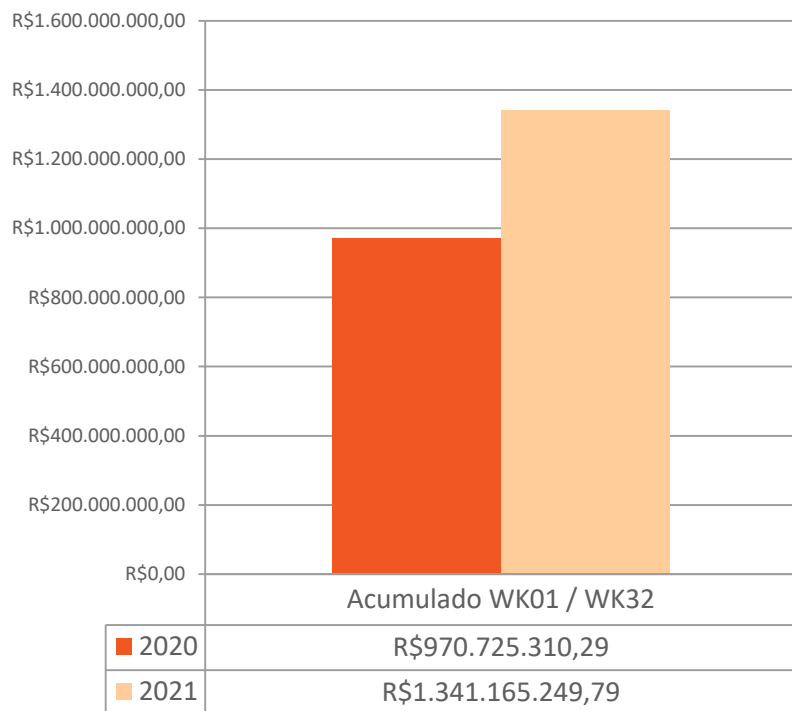
COMPARATIVO PERÍODO 08/2021 X 07/2021

| 07/2021 | | 08/2021 | <i>Varição</i> |
|-------------------|-----------------------|-------------------|-------------------|
| 4.697.037 | VOLUME | 3.767.394 | -19,79% |
| R\$185.521.186,04 | VALOR | R\$157.148.772,96 | -15,29% |
| 159.895 | ISBN | 157.090 | -1,75% |
| R\$39,50 | PREÇO MÉDIO | R\$41,71 | 5,61% |
| 24,71% | DESCONTO MÉDIO | 23,75% | -0,95 p.p. |

FATURAMENTO E VOLUME 2021 X 2020

A ALTA VARIAÇÃO É DEVIDO A DOIS MOMENTOS DISTINTOS DO MERCADO. EM 2021, UM SETOR LIVREIRO RESILIENTE É MAIS CONSOLIDADO. E EM 2020, UM MERCADO ATINGIDO PELAS MEDIDAS DE RESTRIÇÃO ADOTADAS DURANTE A PANDEMIA.

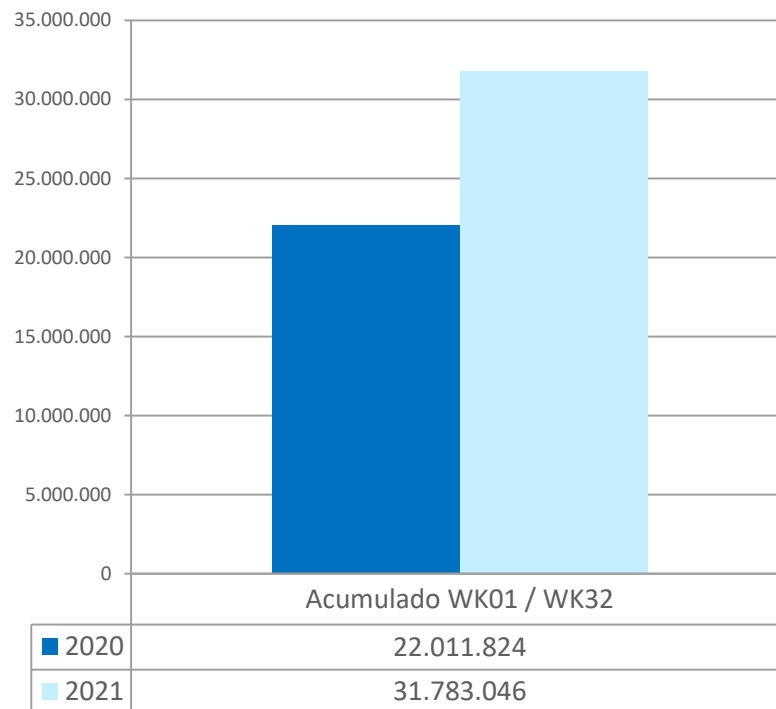
VALOR



A VARIAÇÃO DE 38,16%

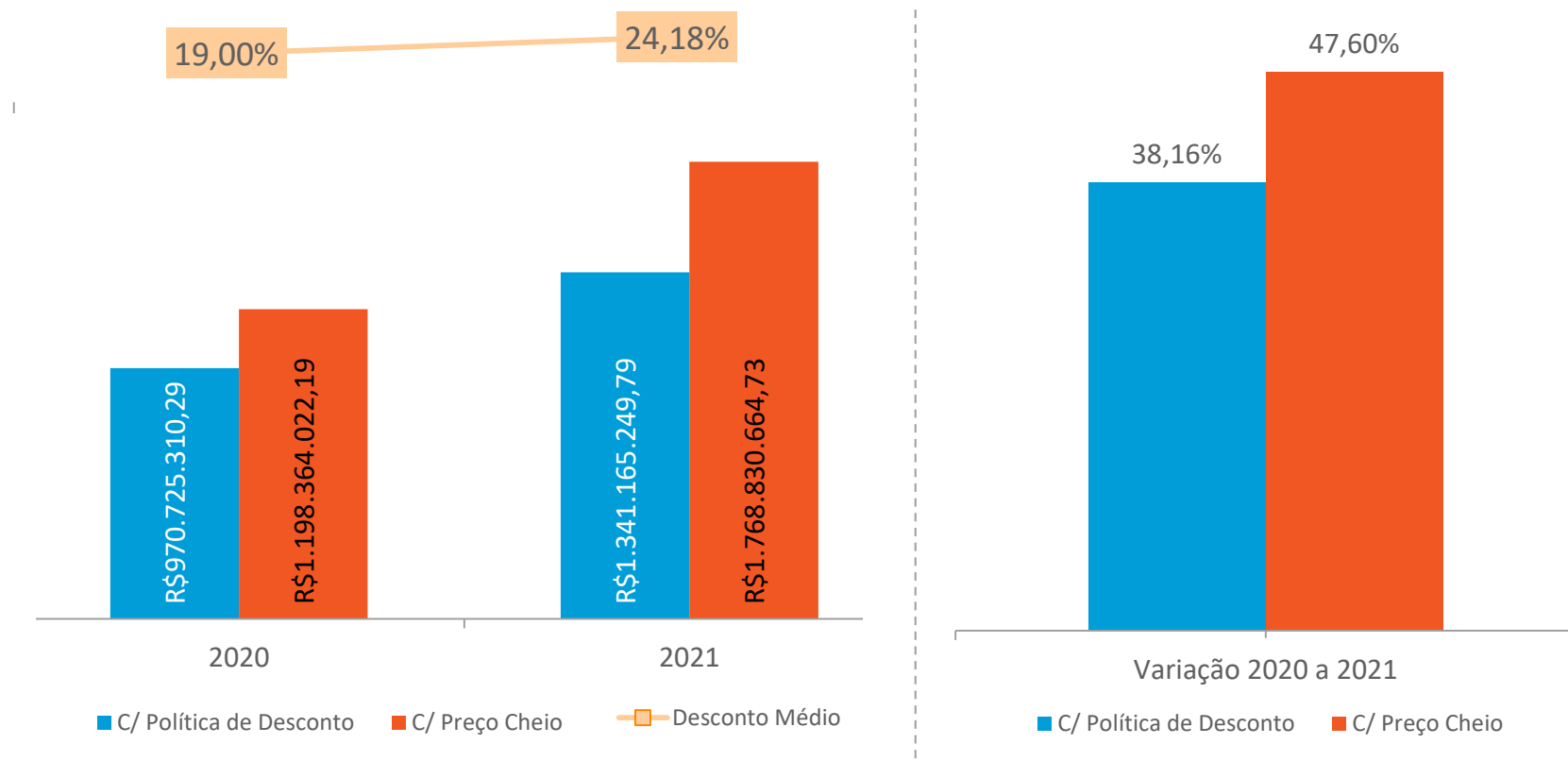
A VARIAÇÃO DE 44,39%

VOLUME



COMPARATIVO DO FATURAMENTO CHEIO E COM DESCONTO

ANALISANDO O FATURAMENTO COM PREÇO CHEIO (HIPOTÉTICO) OBSERVAMOS UMA VARIAÇÃO DE **47,60%**

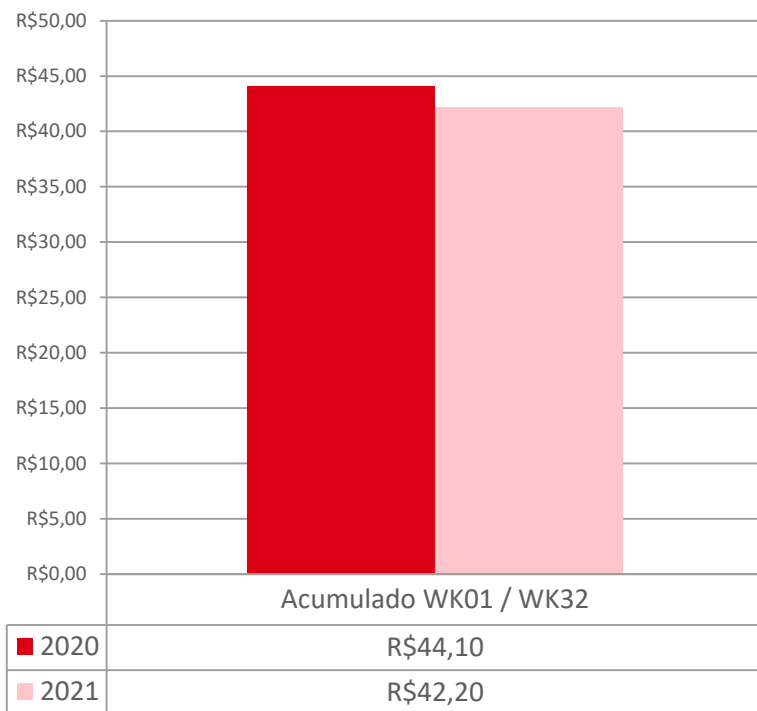


NOTA

Faturamento "C/ Política de Desconto" refere-se ao valor efetivamente vendido com os descontos aplicados pelas redes varejistas
Faturamento "C/ Preço Cheio" situação hipotética onde todos os títulos são vendido pelo preço de capa

R\$ MÉDIO E ISBNs VENDIDOS 2021 X 2020

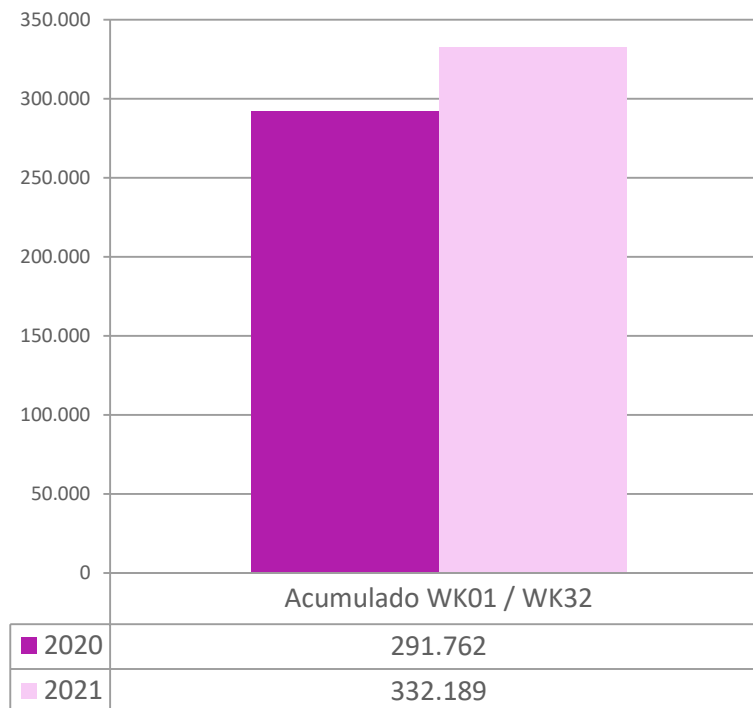
PREÇO MÉDIO



A VARIAÇÃO DE -4,31%

A VARIAÇÃO DE 13,86%

ISBNs

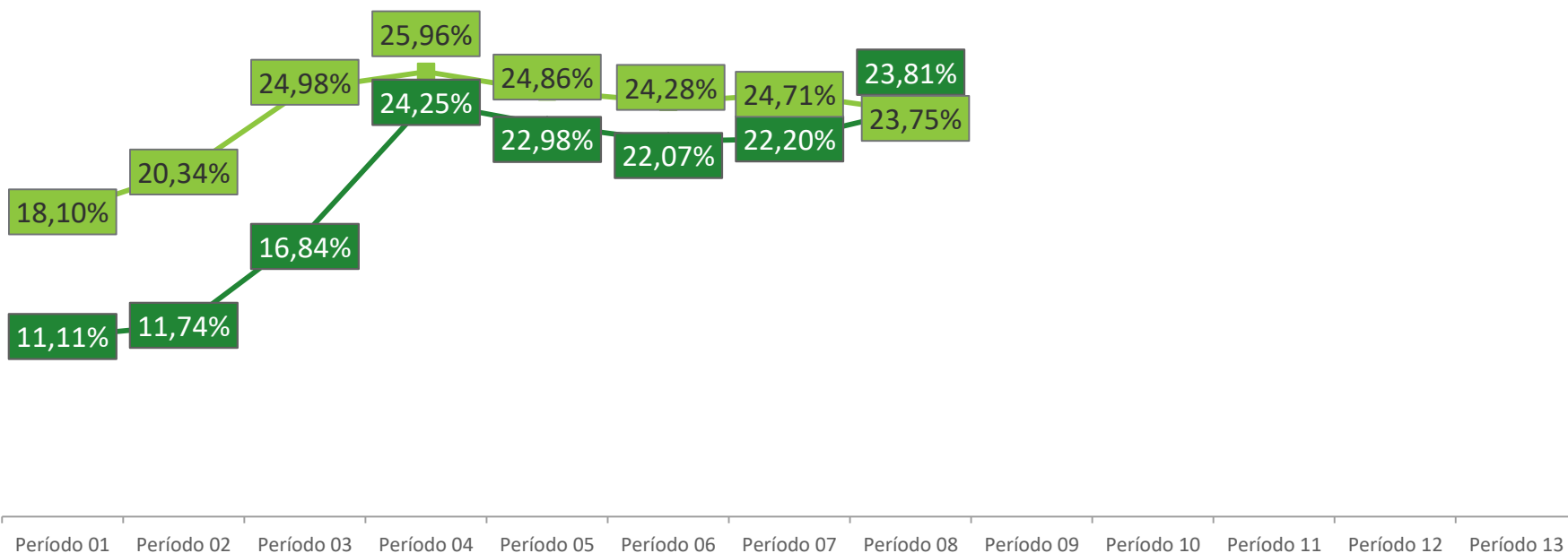


EVOLUÇÃO DO DESCONTO MÉDIO 2021 X 2020

GÊNEROS APRESENTAM AUMENTO NO DESCONTO MÉDIO: *FICÇÃO (3,4 p.p.)*, *NÃO FICÇÃO ESPECIALISTA (5,1 p.p.)*, *NÃO FICÇÃO TRADE (3,7 p.p.)* E *INFANTIL, JUVENIL E EDUCACIONAL (8,1 p.p.)*

DESC. MÉDIO - ACUMULADO

| 2020 | 2021 | Varição |
|--------|--------|-----------|
| 19,00% | 24,18% | 5,18 p.p. |

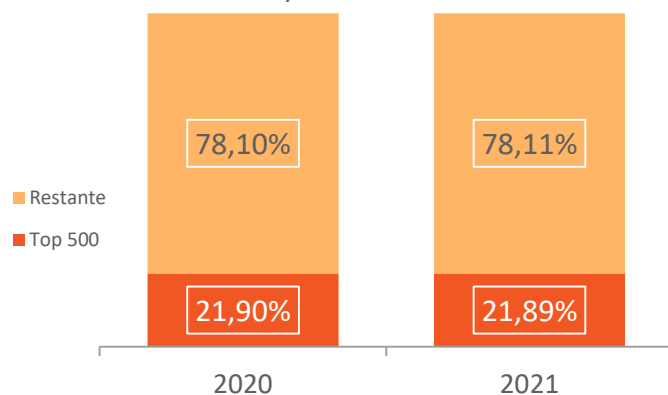


T. Mercado – Desconto médio por período | Períodos de 01 a 13 (2021 X 2020)
 Fonte: Nielsen | Nielsen BookScan

IMPORTÂNCIA DOS TOP 500

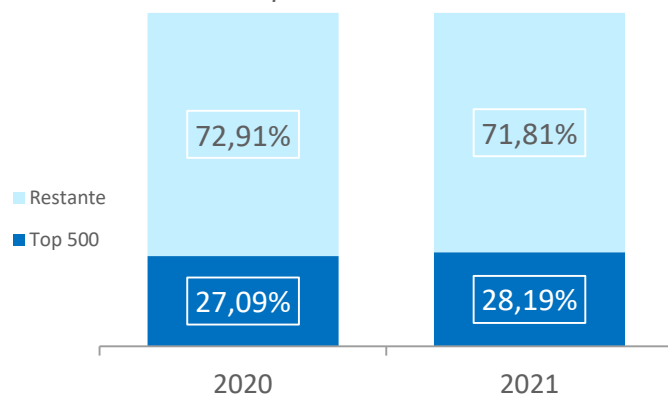
VARIAÇÃO IMPORTÂNCIA DOS TOP 500 2021 X 2020: **-0,01 p.p. VALOR** | **+1,10 p.p. VOLUME**

% Importância em VALOR



| TOP 500 | 2020 | 2021 | Variação |
|-------------|----------|----------|-----------|
| R\$ Médio | R\$35,64 | R\$32,59 | -8,57% |
| Desc. Médio | 27,02% | 36,62% | 9,60 p.p. |

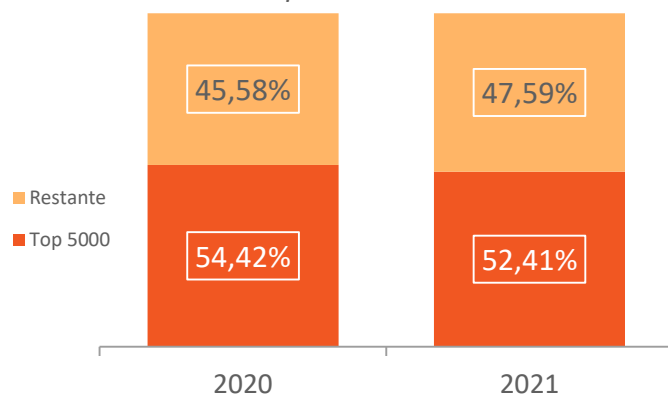
% Importância em VOLUME



IMPORTÂNCIA DOS TOP 5000

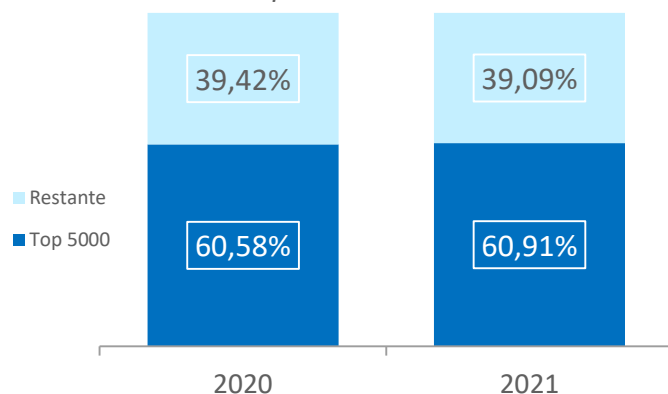
VARIAÇÃO IMPORTÂNCIA DOS TOP 5000 2021 X 2020: **-2,01 p.p. VALOR** | **+0,33 p.p, VOLUME**

% Importância em VALOR

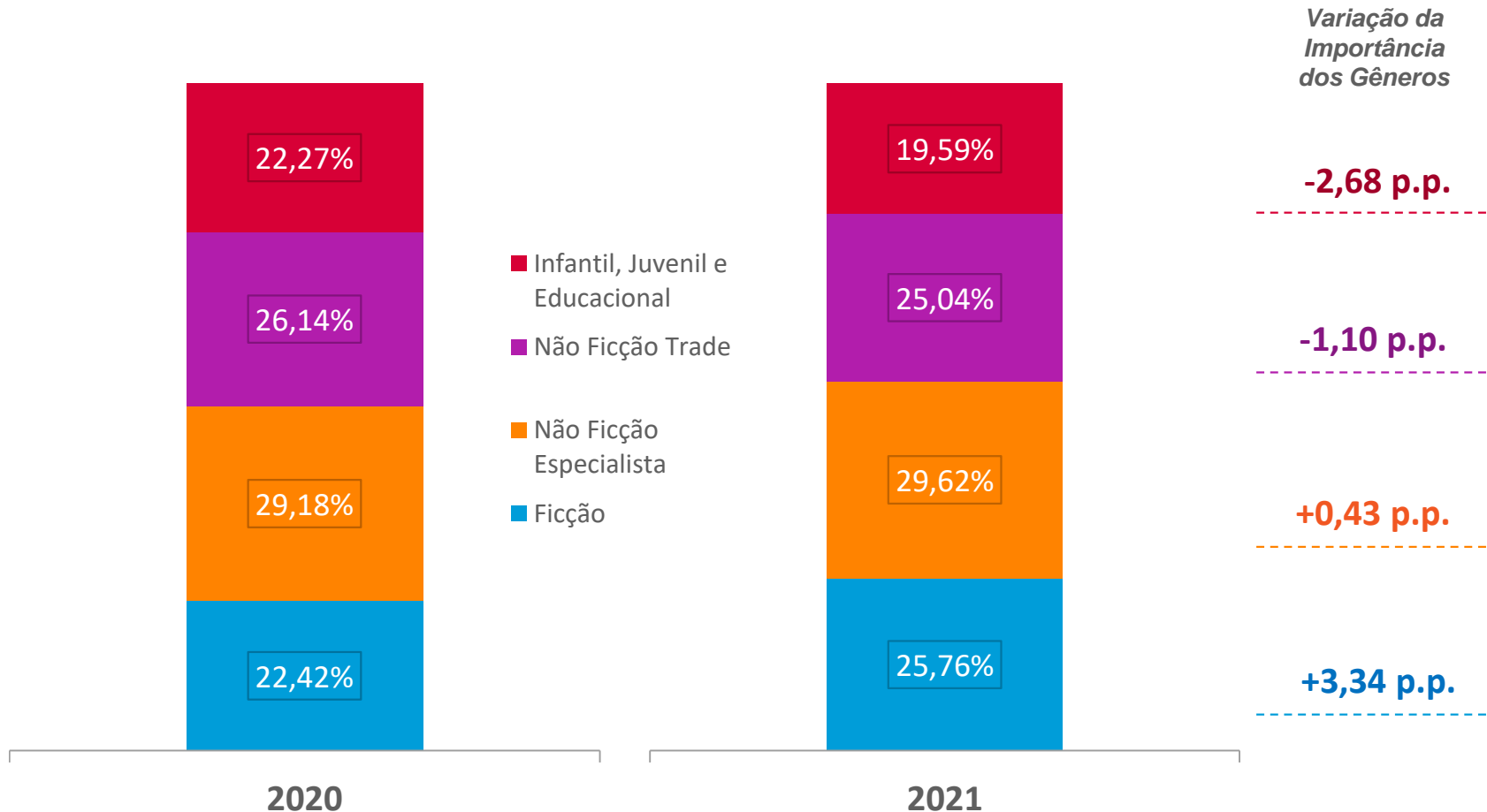


| TOP 5000 | 2020 | 2021 | Variação |
|-------------|----------|----------|-----------|
| R\$ Médio | R\$39,62 | R\$36,11 | -8,86% |
| Desc. Médio | 24,57% | 32,94% | 8,37 p.p. |

% Importância em VOLUME

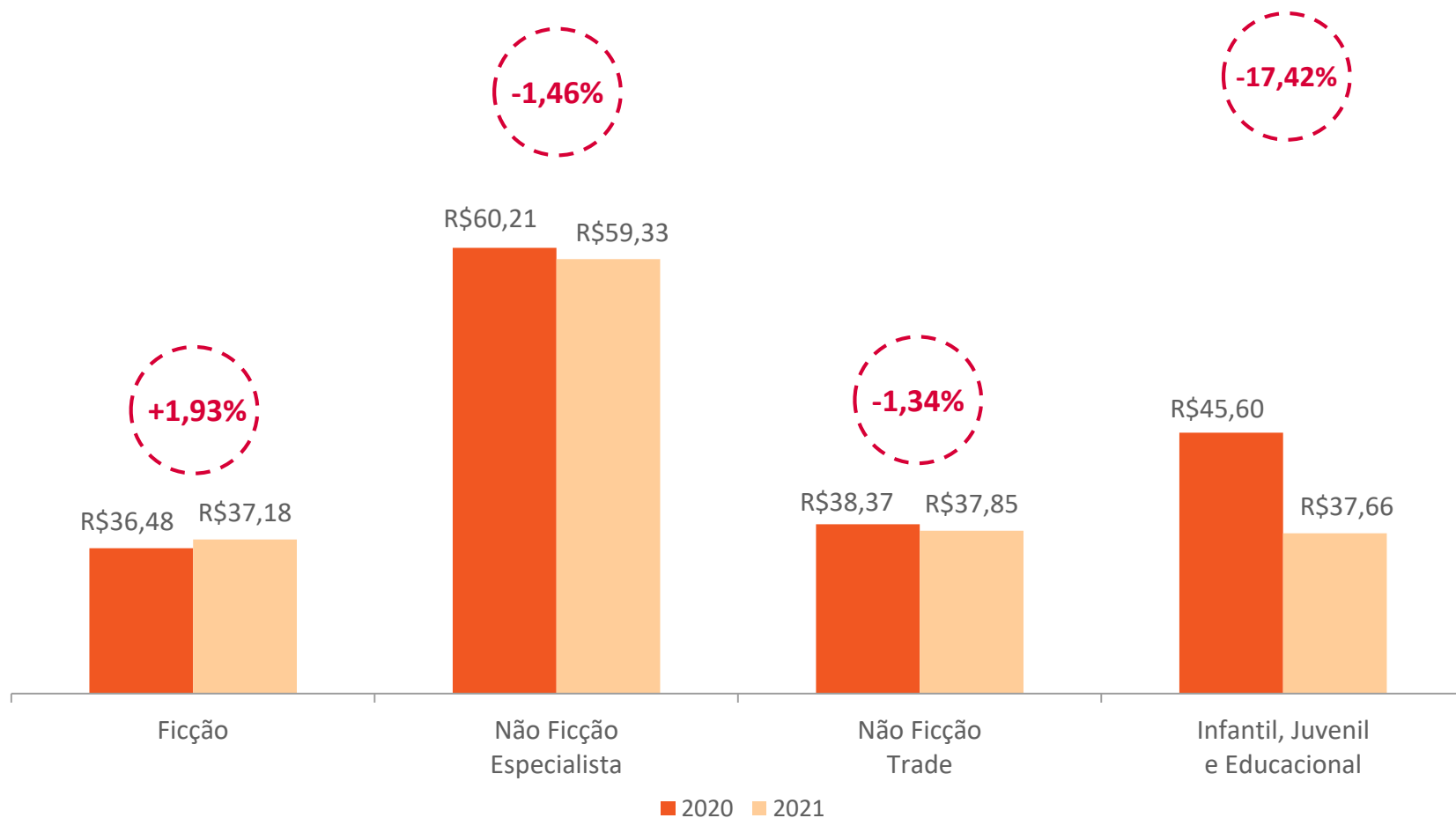


IMPORTÂNCIA DOS GÊNEROS – FATURAMENTO



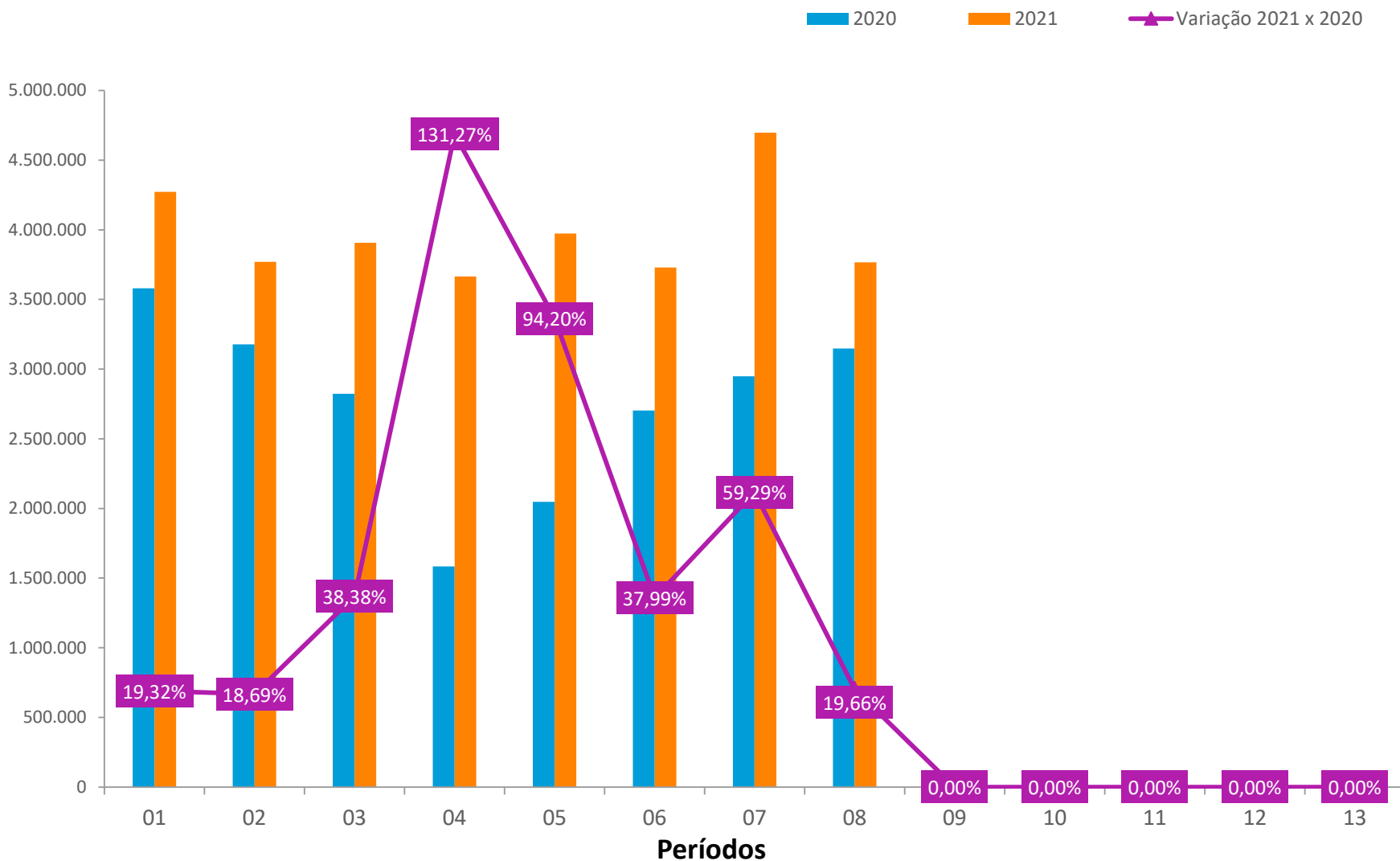
PREÇO MÉDIO DOS GÊNEROS

INFANTIL, JUVENIL E EDUCACIONAL APRESENTA QUEDA NO PREÇO DE CAPA DE **-9%**, ENQUANTO FICÇÃO, NÃO FICÇÃO ESPECIALISTA E NÃO FICÇÃO TRADE APRESENTAM AUMENTO EM **7%**, **5%** E **3%** CONSECUTIVAMENTE



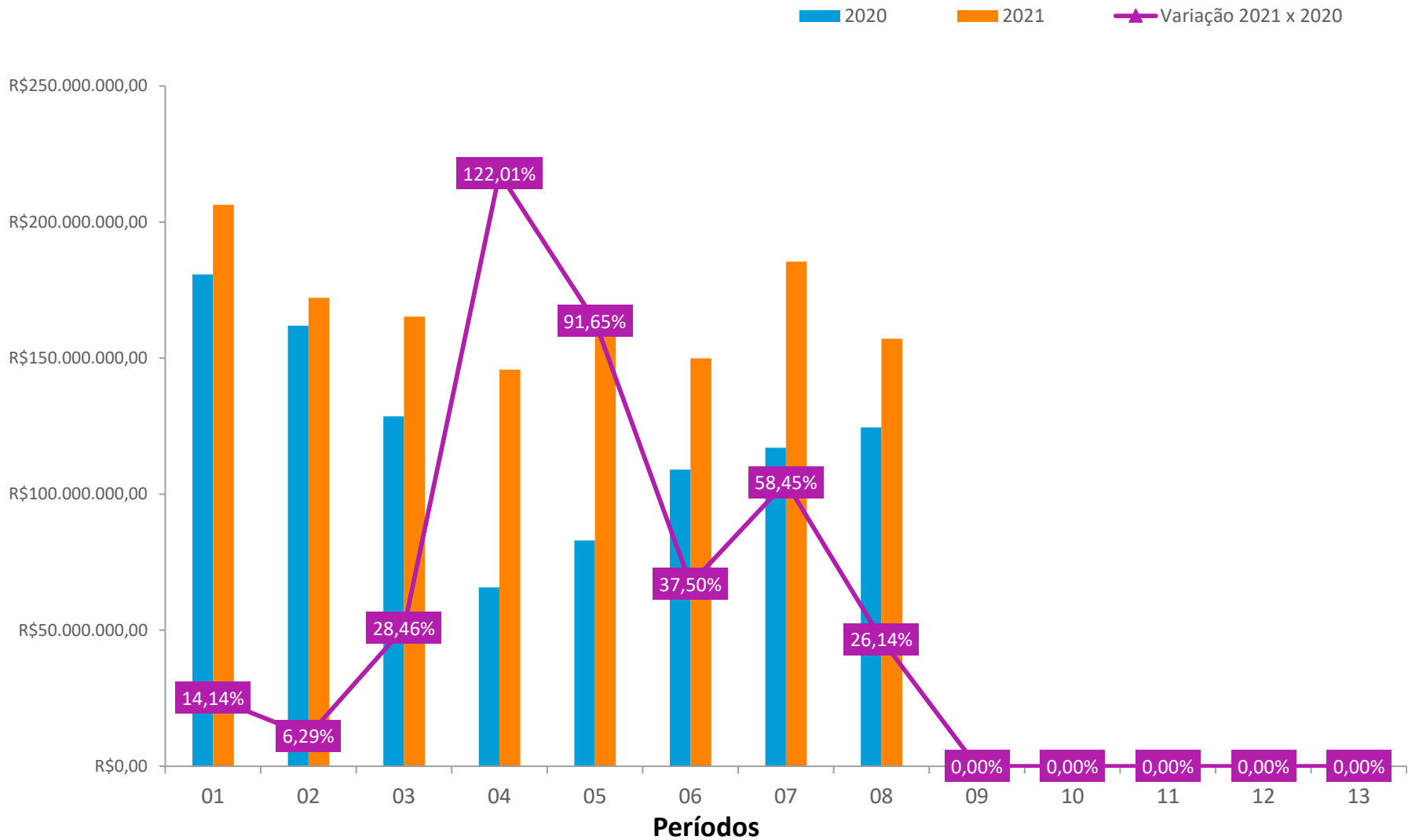
COMPARATIVOS EVOLUÇÃO DOS PERÍODOS *2021 X 2020*

COMPARATIVO VOLUME – 2021 X 2020



T. Mercado – Períodos de 01 a 13 (2021 X 2020)
 Fonte: Nielsen | Nielsen BookScan

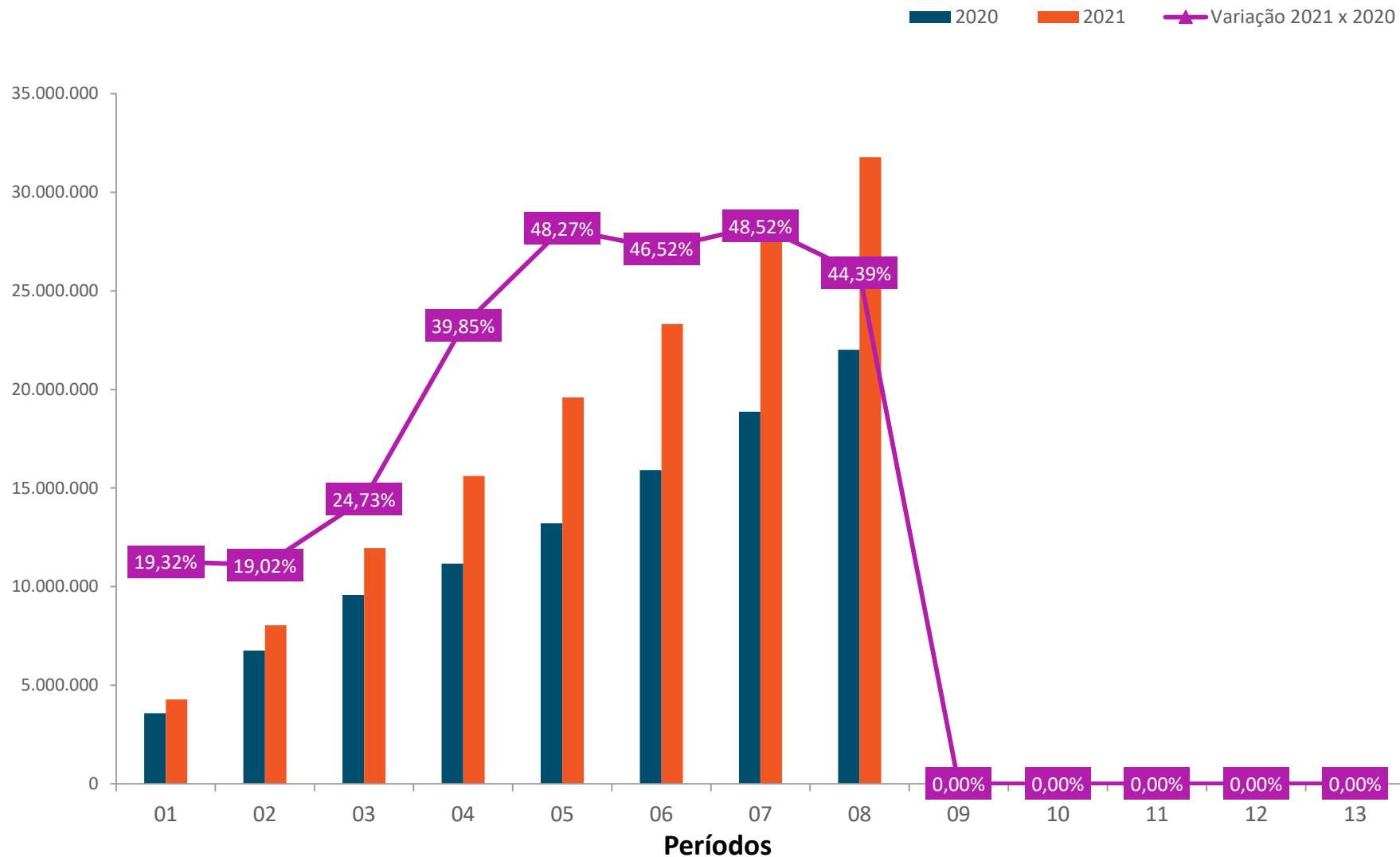
COMPARATIVO VALOR – 2021 X 2020



T. Mercado – Períodos de 01 a 13 (2021 X 2020)
 Fonte: Nielsen | Nielsen BookScan

COMPARATIVO ACUMULADO VOLUME

2021 X 2020

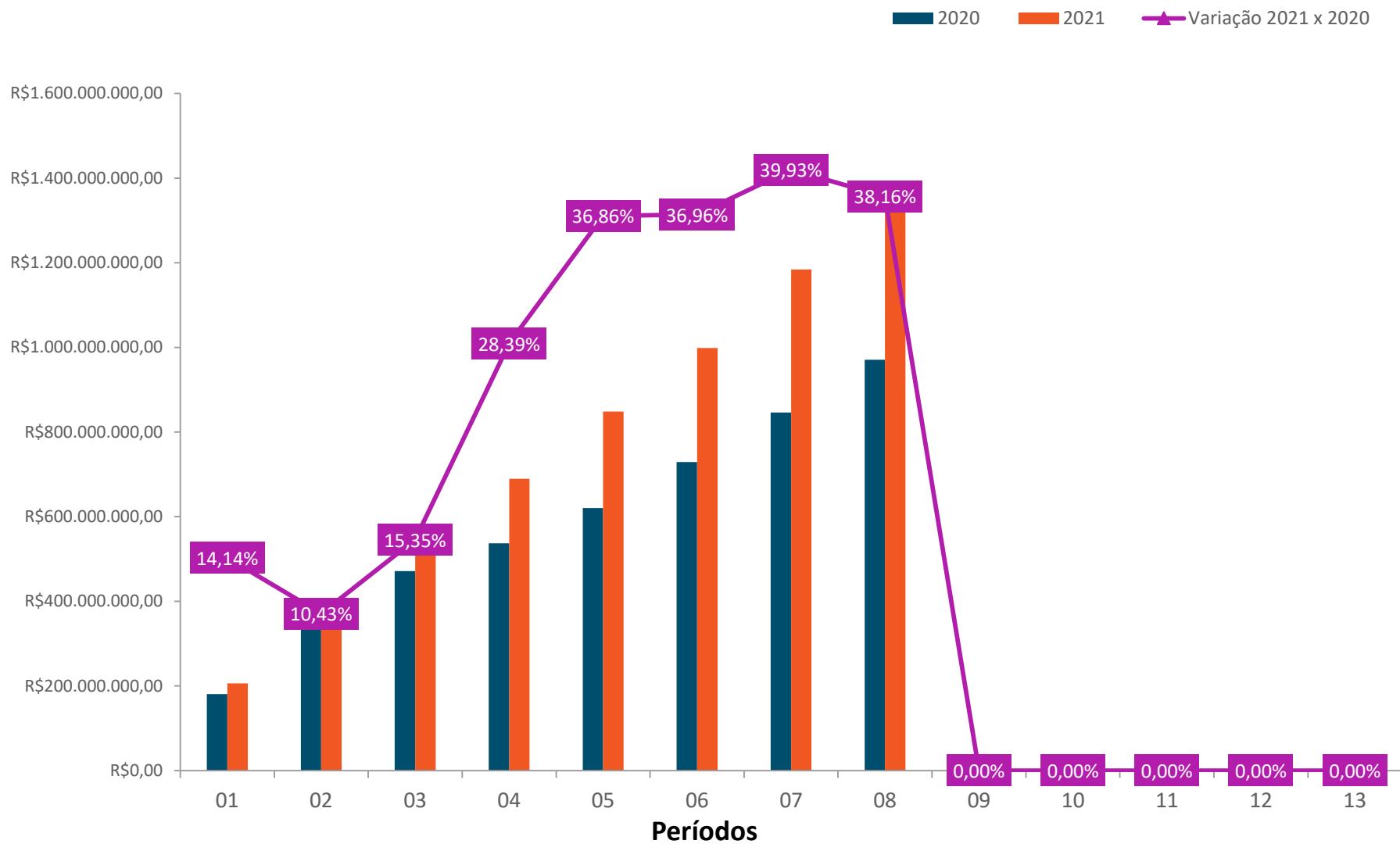


T. Mercado – Períodos de 01 a 13 (2021 X 2020)

Fonte: Nielsen | Nielsen BookScan

COMPARATIVO ACUMULADO VALOR

2021 X 2020



T. Mercado – Períodos de 01 a 13 (2021 X 2020)
 Fonte: Nielsen | Nielsen BookScan

OBRIGADO!



Nielsen BookScan Team

Nielsen Brasil

Bookscan_Brasil@nielsen.com



SNEL

Sindicato Nacional dos Editores de Livros

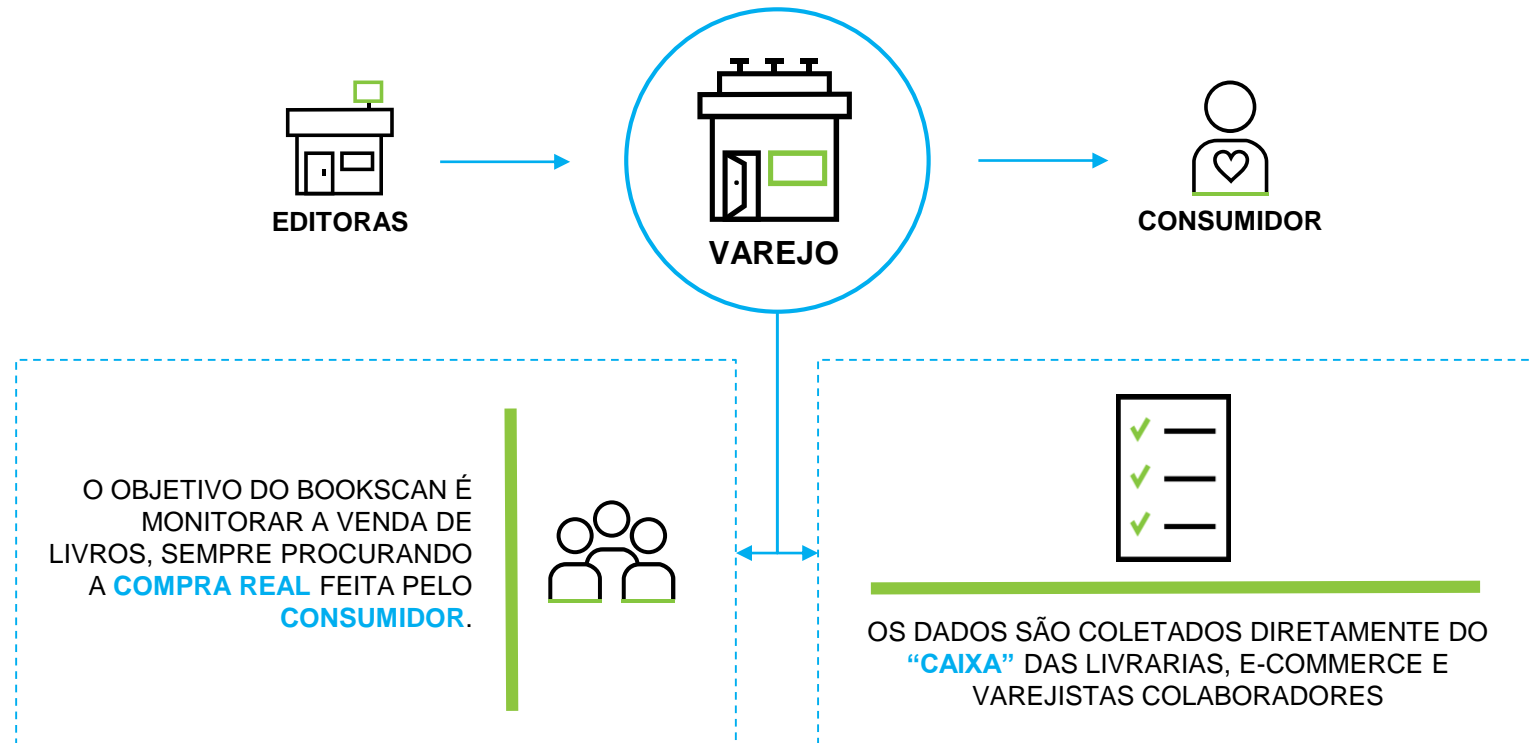
www.snel.org.br

snel@snel.org.br



SOBRE O BOOKSCAN

O BOOKSCAN É O **1º SERVIÇO DE MONITORAMENTO DE VENDAS DE LIVRO NO MUNDO** E ESTÁ PRESENTE EM 11 PAÍSES*. OS DADOS CAPTURADOS SÃO TODAS AS VENDAS REALIZADAS DENTRO DE LOJAS FÍSICAS E VIRTUAIS. **E O QUE É COBERTO PELO SISTEMA BOOKSCAN?**



NÃO SÃO COBERTAS AS VENDAS DAS EDITORAS PARA OUTROS CANAIS, COMO A VENDA DIRETA AO CONSUMIDOR, AOS DISTRIBUIDORES ATACADISTAS, AO GOVERNO, ÀS BIBLIOTECAS, ETC.

